



УТВЕРЖДАЮ
Директор школы
А.Г. Худяков
(подпись) (расшифровка подписи)
" 20 " г.

Отчет о результатах деятельности Муниципального бюджетного общеобразовательного учреждения средней общеобразовательной школы п. Уральский за 2015-2016гг и об использовании закрепленного муниципального имущества

1.1. Виды деятельности:

N	Виды деятельности учреждения	Основание (перечень разрешительных документов, на основании которых учреждение осуществляет деятельность, с указанием номеров, даты выдачи и срока действия)	
		2015 год n-1 <*>	2016 год год n <***>
1	2	3	4
1	Начальное общее образование, основное общее образование, среднее общее образование, дополнительное образование детей и взрослых	Лицензия № 5602 от 19.10.2016г и Приложение к лицензии на право осуществления образовательной деятельности от 19 октября 2016г Серия 59Л01 № 0003520, Свидетельство о государственной аккредитации № 1015 от 25.10.2016г срок действия по 19.04.2023г	

<*> n-1 - год, предыдущий отчетному году,
<***> n - отчетный год.

1.2. Перечень услуг (работ), оказываемых учреждением

N	Наименование услуги (вид работ)	Ед. изм.	2015г	2016г	Категории потребителей
1	2	3	4	5	6
1	Муниципальные услуги (работы)				
	Образовательные услуги по реализации образовательных программ по видам образования, по уровням образования, по подвидам дополнительного образования, указанных в Приложении к Лицензии	учащийся	862	891	
2	Услуги (работы), оказываемые потребителям за плату				

1.3. Разрешительные документы, на основании которых учреждение осуществляет свою деятельность (с указанием номеров, даты выдачи и сроков действия)

- Свидетельство о государственной регистрации юридического лица от 26.09.2006г,
- Лицензия № 5602 от 19.10.2016г и Приложение к лицензии на право осуществления образовательной деятельности от 19 октября 2016г Серия 59Л01 № 0003520;
- Свидетельство о государственной аккредитации № 1015 от 25.10.2016г срок действия по 19.04.2023г

1.4. Информация о количестве штатных единиц (количественном составе и квалификации работников учреждения)

N	Наименование должностей	Квалификация работников (образование, стаж работы)	Год n	
			на начало отчетного года	на конец отчетного года
1	2	3	4	5
1	Директор	высшее, 25 лет	1	1
2	Заместитель директора по учебной работе	высшее	1,5	1,5
3	Заместитель директора по воспитательной работе	высшее	1	1
4	Учитель	высшая категория-11 человек, 1 категория-30 человек, соответствие занимаемой должности-5 человека, без категории, неаттестованы-6 человек.	65,28	71,67
5	Педагог-организатор		2,75	2,25
6	Заведующий хозяйством	среднее специальное	1	1
7	Преподаватель-организатор ОБЖ	высшее	1	1
8	Учитель-логопед	высшее, 1 категория	1	1
9	Социальный педагог	высшее, 1 категория	1	1
10	Педагог-психолог	высшее, 1 категория	0,25	0,25
11	Главный бухгалтер	среднее специальное	1	1
12	Бухгалтер	высшее	1	1
13	Бухгалтер	среднее специальное	1	1
14	Заведующий библиотекой		1	1
15	Педагог-библиотекарь		0,9	0,5
16	Секретарь учебной части		1	1
17	Инженер ЭВТ		1,5	1,4
18	Делопроизводитель	высшее	1	
19	Лаборант ЭВТ	высшее	1,5	1,5
20	Лаборант		1,5	0,75
21	Диспетчер	высшее	1	1
22	Рабочий по ремонту и обслуживанию здания	среднее	2	1,5
23	Электрик	среднее специальное	1	0,75
24	Уборщик служебных помещений	среднее специальное	9	6,55
25	Сторож	среднее специальное	4,6	4,62
26	Гардеробщик	среднее специальное	2	1,5
27	Вахтер	среднее специальное	2	1,5
28	Дворник	среднее	1	0,75
29	Водитель	среднее специальное	1	1

1.5. Информация о средней заработной плате работников учреждения

N	Наименование показателей	Ед. изм.	2015 год	2016 год
1	2	3	4	5
	Средняя заработная плата работников учреждения	руб.	20 105,65	21 289,44

Раздел 2 "Результат деятельности учреждения"

2.1. Изменение балансовой (остаточной) стоимости нефинансовых активов

N	Наименование показателей	Ед. изм.	На начало отчетного года	На конец отчетного года	Изменение стоимости нефинансовых активов, %
1	2	3	4	5	6

1	Балансовая стоимость нефинансовых активов	тыс. руб.	44 283 247,08	46 075 484,22	104,0 (увеличение балансовой стоимости на 4 %)
2	Остаточная стоимость нефинансовых активов	тыс. руб.	13 686 846,57	13 102 555,13	95,7 (уменьшение остаточной стоимости на 4,3%)

2.2. Общая сумма выставленных требований в возмещение ущерба по недостаткам и хищениям материальных ценностей, денежных средств а также от порчи материальных ценностей.

N	Наименование показателей	Ед. изм.	Данные на конец отчетного года
1	2	3	4
1	Общая сумма выставленных требований в возмещение ущерба по недостаткам и хищениям	тыс. руб.	-
	в том числе:		
1.1	материальных ценностей	тыс. руб.	-
1.2	денежных средств	тыс. руб.	-
1.3	от порчи материальных ценностей	тыс. руб.	-

2.3. Изменение дебиторской и кредиторской задолженности в разрезе поступлений (выплат), предусмотренных планом финансово-хозяйственной деятельности учреждения

N	Наименование показателей	Ед. изм.	2015 год		2016 год		Изменени е суммы задолжен ности относител ьно предыду щего отчетного года, %	Причины образования просроченной кредиторской задолженности, дебиторской задолженности, нереальной к взысканию
			план	факт	план	факт		
1	2	3	4	5	6	7	8	9
1	Сумма дебиторской задолженности	тыс. руб.		69 933,08		98 757,99	141%(уве личение на 41%)	x
2	Нереальная к взысканию дебиторская задолженность	тыс. руб.						
3	Сумма кредиторской задолженности	тыс. руб.	-	501 428,39	-	736 965,91	147% (увелич на 47%)	x
4	Просроченная кредиторская задолженность	тыс. руб.	-		-	-		

2.4. Информация о суммах доходов, полученных учреждением от оказания платных услуг (выполнения работ)

N	Наименование показателей	Ед. изм.	2016 год	
			план	факт
1	2	3	4	5
1	Сумма доходов, полученных от оказания платных услуг (выполнения работ)	тыс. руб.		
	в том числе:			
1.1	частично платных, из них по видам услуг (работ):	тыс. руб.		
1.2	полностью платных, из них по видам услуг (работ):	тыс. руб.		

2.5. Информация о ценах (тарифах) на платные услуги (работы), оказываемые потребителям (в динамике в течение отчетного года)

N	Наименование и да услуги	Ед. изм.	Цены (тарифы) на платные услуги (работы), оказываемые потребителям																								
			2016 год																								
			план												факт												
			январь	февраль	март	апрель	май	июнь	июль	август	сентябрь	октябрь	ноябрь	декабрь	январь	февраль	март	апрель	май	июнь	июль	август	сентябрь	октябрь	ноябрь	декабрь	
1	2	3	4	5	6	7	8	9	10	11	12	13	14	15	16	17	18	19	20	21	22	23	24	25	26	27	
		руб.																									

2.6. Информация о количестве потребителей, воспользовавшихся услугами (работами) учреждения

N	Наименование показателей	Ед. изм.	2016 год	
			план	факт
1	2	3	4	5
1	Общее количество потребителей, воспользовавшихся услугами (работами) учреждения	человек	-	-
	в том числе:			
1.1	бесплатными, из них по видам услуг (работ): --	человек	-	-
1.2	частично платными, из них по видам услуг (работ):	человек	-	-
1.3	полностью платными, из них по видам услуг (работ):	человек	-	-

2.7. Информация о жалобах потребителей

N	Виды зарегистрированных жалоб	Количество жалоб	Принятые меры по результатам рассмотрения жалоб потребителей
1	2	3	4
1	Жалобы потребителей, поступившие в учреждение	-	-
2	Жалобы потребителей, поступившие к учредителю	-	-
3	Жалобы потребителей, поступившие на имя главы администрации района	-	-
4	Жалобы потребителей, поступившие в прокуратуру	-	-

2.8. Информация о суммах кассовых и плановых поступлений (с учетом возвратов) и выплат (с учетом восстановленных кассовых выплат), предусмотренных планом финансово-хозяйственной деятельности учреждения

N	Наименование показателей	Ед. изм.	Данные на конец отчетного года
1	2	3	4
1	Суммы плановых поступлений (с учетом возвратов)	тыс. руб.	34 492,2
	в том числе:		
	Субсидии на выполнение государственного (муниципального) задания		29 070,7
	Приносящая доход деятельность (собственные доходы учреждения)		610
	Субсидии на иные цели		4 811,5
2	Суммы кассовых поступлений (с учетом возвратов)	тыс. руб.	38 280,0
	в том числе:		
	Субсидии на выполнение государственного (муниципального) задания		30 046,5
	Приносящая доход деятельность (собственные доходы учреждения)		857,7

	Субсидии на иные цели		7 375,8
3	Суммы плановых выплат (с учетом восстановленных кассовых выплат)	тыс. руб.	38 280,0
	в том числе:		
	Субсидии на выполнение государственного (муниципального) задания		30 046,5
	Приносящая доход деятельность (собственные доходы учреждения)		857,7
	Субсидии на иные цели		7 375,8
4	Суммы кассовых выплат (с учетом восстановленных кассовых выплат)	тыс. руб.	
	в том числе:		
	Субсидии на выполнение государственного (муниципального) задания		
	Приносящая доход деятельность (собственные доходы учреждения)		
	Субсидии на иные цели		

2.9. Информация о показателях кассового исполнения бюджетной сметы учреждения и показателях доведенных учреждению лимитов бюджетных обязательств


N	Наименование расходов	Ед. изм.	КБК	Утверждено лимитов бюджетных обязательств	Кассовый расход	% исполнения
1	2	3	4	5	6	7

Раздел 3 "Об использовании имущества, закрепленного за учреждением"


N п/п	Использование имущества, закрепленного за учреждением	Единица измерения	На начало отчетного периода	На конец отчетного периода
1	Общая балансовая (остаточная) стоимость недвижимого имущества, находящегося у учреждения на праве оперативного управления	тыс. руб.	10 391 840,59	10 040 300,11
2	Общая балансовая (остаточная) стоимость недвижимого имущества, находящегося у учреждения на праве оперативного управления и переданного в аренду	тыс. руб.		
3	Общая балансовая (остаточная) стоимость недвижимого имущества, находящегося у учреждения на праве оперативного управления и переданного в безвозмездное пользование	тыс. руб.		
4	Общая балансовая (остаточная) стоимость движимого имущества, находящегося у учреждения на праве оперативного управления	тыс. руб.	3 295 005,98	3 062 255,02
5	Общая балансовая (остаточная) стоимость движимого имущества, находящегося у учреждения на праве оперативного управления и переданного в аренду	тыс. руб.		
6	Общая балансовая (остаточная) стоимость движимого имущества, находящегося у учреждения на праве оперативного управления и переданного в безвозмездное пользование	тыс. руб.		
7	Общая площадь объектов недвижимого имущества, находящегося у учреждения на праве оперативного управления	кв. м	6 505,6	6 505,6
8	Общая площадь объектов недвижимого имущества, находящегося у учреждения на праве оперативного управления и переданного в аренду	кв. м		
9	Общая площадь объектов недвижимого имущества, находящегося у учреждения на праве оперативного управления и переданного в безвозмездное пользование	кв. м		
10	Количество объектов недвижимого имущества, находящегося у учреждения на праве оперативного управления	ед.	3	3

11	Объем средств, полученных в отчетном периоде от распоряжения в установленном порядке имуществом, находящимся у учреждения на праве оперативного управления	тыс. руб.	-	-
12	Общая балансовая (остаточная) стоимость недвижимого имущества, списанного учреждением в отчетном периоде	руб.	-	-
13	Общая балансовая (остаточная) стоимость недвижимого имущества, приобретенного учреждением в отчетном периоде за счет средств, выделенных учреждению на указанные цели	руб.	-	-
14	Общая балансовая (остаточная) стоимость недвижимого имущества, приобретенного учреждением в отчетном периоде за счет доходов, полученных от платных услуг и иной приносящей доход деятельности	руб.	-	-
15	Общая балансовая (остаточная) стоимость особо ценного движимого имущества, находящегося у учреждения на праве оперативного управления	руб.	1 834 237,71	1 626 149,74
16	Общая балансовая (остаточная) стоимость особо ценного движимого имущества, приобретенного учреждением в отчетном периоде за счет средств, выделенных учреждению на указанные цели	руб.	-	-
17	Общая балансовая (остаточная) стоимость особо ценного движимого имущества, приобретенного учреждением в отчетном периоде за счет доходов, полученных от платных услуг и иной приносящей доход деятельности	руб.	-	-
18	Общая балансовая (остаточная) стоимость особо ценного движимого имущества, списанного учреждением в отчетном периоде	руб.	465 168,39	20 502,44


Руководитель учреждения

 А. В. Худяков

Главный бухгалтер учреждения

 Е. В. Коробейникова

Исполнитель (лицо, ответственное за составление отчета)

 Е. В. Коробейникова

Показатель	13.01.2015	2015г.	2016г.	Изменение по сравнению с 2015г.
1. Имущественные ресурсы учреждения				
1.1. Недвижимое имущество				
1.1.1. Недвижимое имущество, приобретенное за счет средств, выделенных на указанные цели				
1.1.2. Недвижимое имущество, приобретенное за счет доходов, полученных от платных услуг и иной приносящей доход деятельности				
1.2. Движимое имущество				
1.2.1. Особо ценное движимое имущество				
1.2.2. Движимое имущество, приобретенное за счет средств, выделенных на указанные цели				
1.2.3. Движимое имущество, приобретенное за счет доходов, полученных от платных услуг и иной приносящей доход деятельности				
2. Финансовые ресурсы учреждения				
2.1. Средства (денежные), зачисляемые в бюджет учреждения				
2.2. Средства (денежные), зачисляемые в бюджет учреждения				

1.3. Расходительные документы, на основании которых учреждение осуществляет свою деятельность (в зависимости от структуры учреждения, даты выдачи и срока действия)

Счетная палата в г. Москва государственная организация, созданная указом от 09.09.2004г.

Лицензия № 5021 от 13.07.2016г. в предоставлении и реализации на правах оперативного управления государственной собственности от 12 октября 2016г. Серия 50201 № 0073216;

Свидетельство государственной регистрации № 1413 от 25.04.2016г. серия АИТ/2016 № 19-04-2021г.